

Fonds national de l'emploi - (FNE) - Formation

Bilan 2022 du département du Var

Source : DGEFP, 2022 – Traitement Carif-Oref Provence – Alpes – Côte d'Azur



Le dispositif FNE FORMATION répond à un double objectif : il s'agit d'une part d'accompagner les entreprises face aux mutations économiques ainsi que de soutenir leur compétitivité ; d'autre part d'assurer le maintien dans l'emploi des salariés et de favoriser leur employabilité. Pour répondre à la crise sanitaire, entre 2020 et 2022 le FNE FORMATION cible prioritairement les entreprises connaissant des difficultés économiques, qu'elles soient en mutation et/ou en reprise d'activité.

1 - LES CHIFFRES CLÉS



Nombre de stagiaires bénéficiaires : **3 986 (+ 77 % sur un an)**

Durée moyenne par formation : **66 heures**

Montant engagé : **4 101 829 euros**

Répartition des stagiaires : département 83 / région

Var	13 %
PACA	100 %

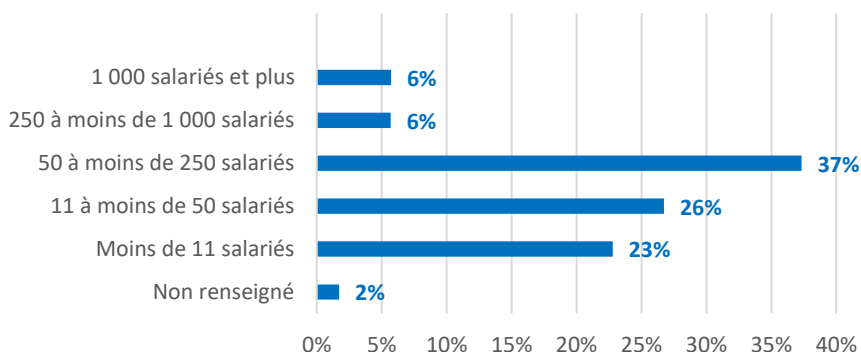
OPCO	Répartition des stagiaires
AKTO	29 %
OPCO 2I	17 %
L'Opcommerce	15 %
OPCO Mobilités	12 %
ATLAS	8 %
AFDAS	7 %
OPCO EP	6 %
CONSTRUCTYS	3 %
UNIFORMATION	2 %
OCAPIAT	1 %
OPCO Santé	0 %

2 - LES ENTREPRISES ENGAGÉES

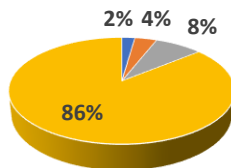


Nombre d'entreprises : **439**

Répartition des stagiaires selon la taille de l'entreprise



Répartition des stagiaires selon la situation de l'entreprise



- Activité partielle
- Activité partielle de longue durée
- En difficulté
- Entreprises en mutation et/ou reprise d'activité

3 - LES STAGIAIRES



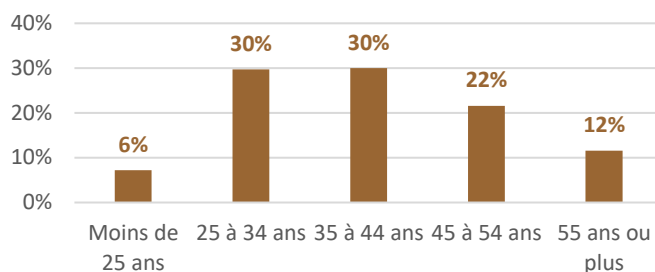
Répartition sexuée



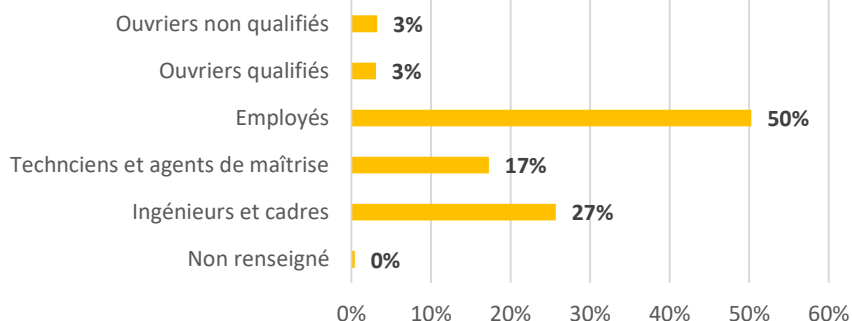
39 %

61 %

Répartition par classes d'âge



Répartition des stagiaires par catégories socioprofessionnelles (CSP)



4 - LES FORMATIONS



Répartition des stagiaires selon le type de formation (*)

Formation non certifiante	89 %
Formation certifiante	10 %

(*) Pour 1 % des stagiaires la donnée sur le type de formation

n'est pas communiquée

Répartition des stagiaires selon le type de parcours

